



MAKANAN TRADISIONAL **DANGKE**



Dangke

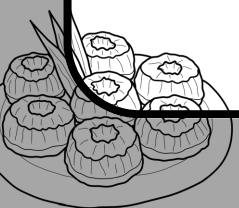


Dangke sebagai media pembelajaran di TK, berikut adalah beberapa ide untuk memperkenalkan dangke dengan cara yang menyenangkan dan edukatif:

1.KUNJUNGAN PROSES SUSU PERAH



Peserta didik terlibat langsung dalam proses serta peserta didik dapat mengetahui proses pemerahan susu sapi.



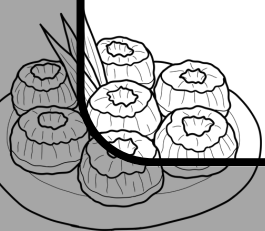


Dangke

2. MELAKUKAN PROSES MEMANASKAN SUSU UNTUK DIJADIKAN DANGKE



Peserta didik terlibat dalam proses memanaskan susu sapi untuk pembuatan salah satu makanan tradisional



Dangke

3. MELAKUKAN PROSES PENCETAKAN DALAM TEMPURUNG KELAPA



Peserta didik terlibat langsung dalam proses pembuatan dangke, peserta didik melakukan proses pencetakan ke dalam tempurung kelapa. Setelah proses pencetakan siap di sajikan dalam bungkus daun pisang.



Dangke

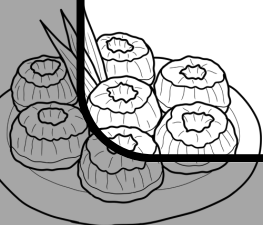
4. LEMBAR KERJA

Nama: _____

Kelas: _____

MENULISKAN JUMLAH DANGKE DI DALAM KOLOM

Menuliskan jumlah dangke di dalam kolom dengan menggunakan pensil warna hitam sesuai jumlah pada gambar masing-masing dangke!



Dangke


4. LEMBAR KERJA

Nama:

Kelas:

Melengkapi Huruf

Lengkapilah huruf yang hilang pada nama bahan pembuatan dangke di bawah ini!



S		P	
---	--	---	--



S		S	
---	--	---	--



	A		G		
--	---	--	---	--	--



D		U	
---	--	---	--

Kata kunci:

1. Sapi
2. Susu
3. Dangke
4. Daun